

# Portfolio spekulativ

Angaben per 31.12.2018



## ANLAGEPOLITIK

Dieses Portfolio verfolgt eine Anlagestrategie, die auf langfristiges Wachstum bei Ausnutzung von kurzfristigen Marktchancen ausgerichtet ist. Neben den traditionellen großen Aktienmärkten können ebenso Wachstumsmärkte Beachtung finden. Die Beimischung von sonstigen Fonds (Gemischte Fonds, u.a) und Alternativen Investments aus Diversifikationsgründen ist möglich.

## ECKDATEN

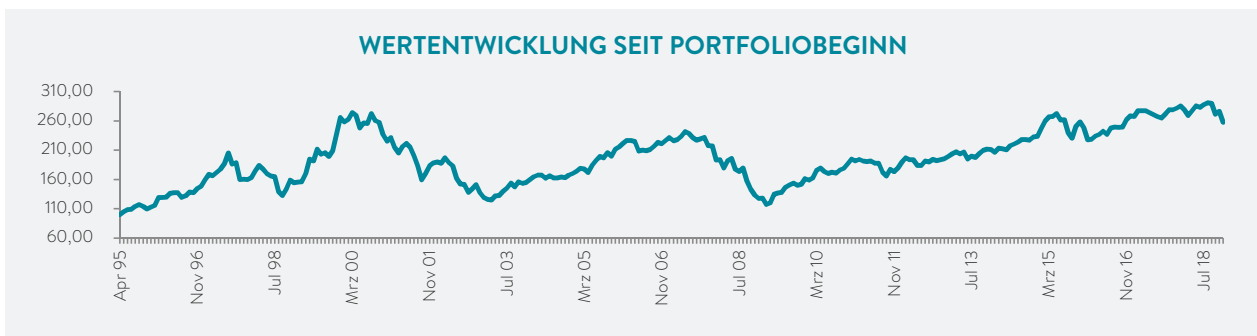
AUFLAGE: 03.04.1995

WÄHRUNG: EURO

Das Portfolio spekulativ ist ein Musterportfolio anhand dessen Zusammensetzung die Kundenportfolios investiert werden. Die Wertentwicklung des Musterportfolios wird mittels einer fiktiven Einmaleinlage bei Portfoliobeginn berechnet.

## MONATS-RÜCKBLICK


Das vierte Quartal konnte nicht an den starken Vormonat anknüpfen und diesmal erlitt der globale Aktienmarkt herbe Verluste im Oktober. Befürchtungen bezüglich eines weiteren Zinsanstieges in den USA und zusätzlich aufkommende Konjunktursorgen führten zu starken Abverkäufen. Hinzu ließ die US-Notenbank verlauten, dass über eine verschärfte Geldpolitik nachgedacht wurde. Im November hielt die Schwächephase zunächst an. Allerdings drehten die globalen Märkte aufgrund einer Aussage des US-Notenbankchefs zur derzeitigen Geldpolitik gegen Ende des Monats ins Plus. Zum Ende des Jahres 2018 war der Aktienmarkt weiterhin von den Sorgen um die Weltwirtschaft belastet. Schwache Prognosewerte sowie die Unsicherheit über die weiteren Entwicklungen rund um den Brexit sorgten für eine schlechte Stimmung an den Märkten. Letztendlich beendeten die großen Leitindizes das Jahr 2018 mit einem satten Minus.



## PERFORMANCE – MUSTERPORTFOLIO

WERTENTWICKLUNG IN % P.A. PER 31.12.2018	1 Jahr	3 Jahre	5 Jahre	SEIT AUFLAGE 03.04.1995
Portfolio spekulativ (EUR)	-7,95	1,54	4,20	3,17

## RENDITE/RISIKOSPEKTRUM\*



Performance- und Kursangaben von Morningstar Direct/Telettrader, Stand 12/2018

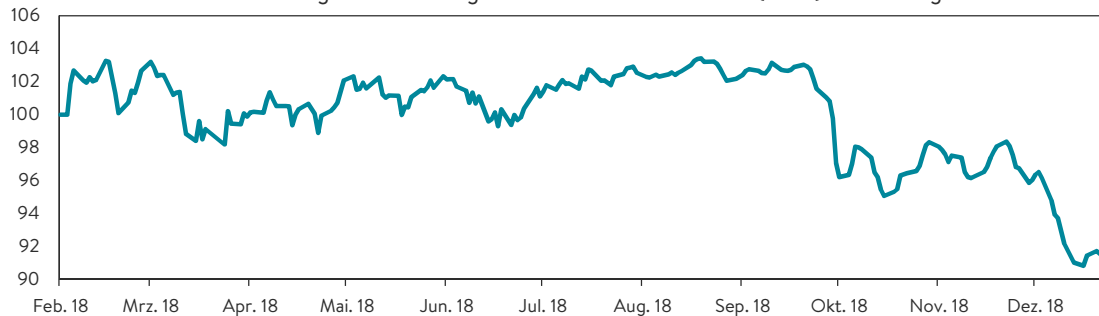
\* Die Risikoklassen erstrecken sich auf einer Skala von 0 bis 6, wobei 0 geringes Risiko und 6 hohes Risiko bedeutet. Ausführliche Informationen bezüglich Rendite/Risikospektrum können bei FWU angefordert werden. Die Einschätzung erfolgt anhand der aktuellen Veranlagungspolitik des gemanagten Portfolios. FWU kann jedoch keine Haftung für die Richtigkeit dieser Einschätzung übernehmen. Die angegebenen Werte sind Bruttoertragswerte vor Abzug von Steuern und Kosten. Im Rahmen der fondsgebundenen Lebensversicherung hängt die Höhe der Kosten vom jeweils gewählten Tarif ab. Die Details dazu finden Sie in den jeweils geltenden Allgemeinen und Besonderen Versicherungsbedingungen zum jeweiligen Tarif. Die Leistungen einer fondsgebundenen Lebensversicherung folgen der Wertentwicklung der vom Versicherungsnehmer gewählten Investmentfonds. Auf die Wertentwicklung der Investmentfonds, die im Wert sowohl steigen als auch fallen können, und deren Wert gegebenenfalls auch durch schwankende Wechselkurse beeinflusst werden kann, hat FWU keinen Einfluss. Erträge der Vergangenheit lassen keine direkten Rückschlüsse auf die zukünftigen Ergebnisse der Investmentfonds zu. Es ist einem Vermittler nicht gestattet, von den jeweils gültigen Fondsunterlagen abweichende Auskünfte oder Erklärungen abzugeben. Trotz sorgfältiger Prüfung sämtlicher in dieser Fondsunterlage genannten Informationen, können wir für die Richtigkeit keinerlei Gewähr übernehmen.

## FWU Protection Fund

### Dynamic Risk Control

Angaben per 31. Dezember 2018

Wertentwicklung auf Grundlage des Nettoinventarwerts (NAV) seit Auflage



#### Performance

1 Monat	-6,47%
seit Jahresbeginn	
1 Jahr	
seit Auflage	-8,28%

#### Volatilität (auf annualisierter Basis)

1 Year	9,87%
--------	-------

#### Fondsinformationen

Wert eines Anteils	91,72 EUR
Anteilsklasse	CI - EUR
ISIN	LU1686536894
Auflagedatum	12.02.2018

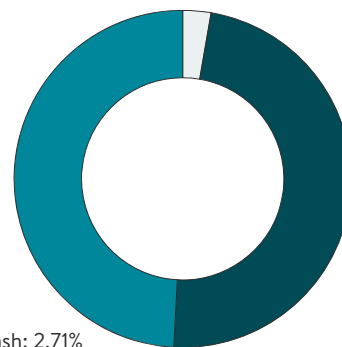
#### Top Holdings - Aktienfonds

Name	Anteil
Nordea 1 SICAV - US Total Return Bond	1,2%
Nordea 1 SICAV - Latin American Equity	1,2%
DWS Health Care Typ O	1,2%
Pictet - USD Short Mid-Term Bonds	1,2%
UBS Lux Bond Fund - AUD	1,2%

#### Top Holdings - Aktien

Name	Anteil
Realty Income Corp	0,6%
Yum! Brands Inc	0,6%
American Tower Corp	0,5%
Swiss Life Holding AG	0,5%
Exelon Corp	0,5%

#### Vermögensaufteilung



□ Cash: 2,71%  
■ Aktienfonds: 48,13%  
■ Aktien: 49,16%

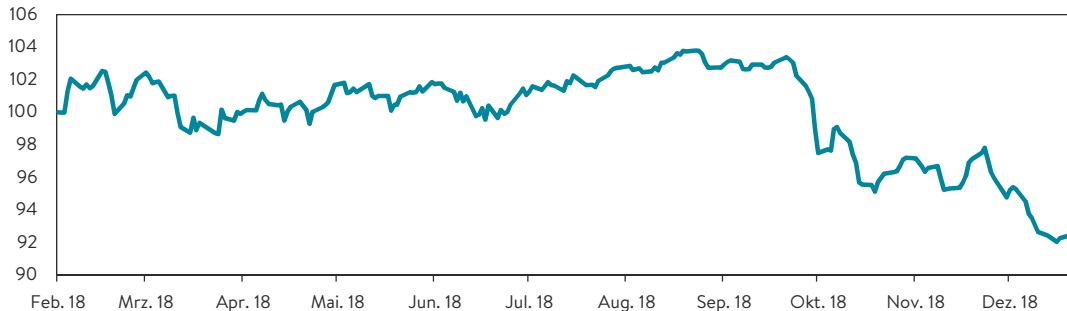
Es handelt sich bei diesem Dokument um eine Marketingunterlage. Diese Marketingunterlage ist kein Angebot im rechtlichen Sinn. Wir weisen darauf hin, dass es sich bei den FWU Funds um Investmentfonds handelt, die von einem Unternehmen der FWU Gruppe aufgelegt und verwaltet werden. Kapitalanlagegesellschaft ist FWU Protection Fund SICAV mit dem Sitz 4a, rue Albert Borschette, 1246 Luxembourg. Der Prospekt zu den Investmentfonds und die Kundeninformationsdokumente (KIDs) sind unter [www.forwardyou.com/de/ucits](http://www.forwardyou.com/de/ucits) in englischer Sprache abrufbar. Die Basisinformationsblätter zu den Versicherungsprodukten der FWU Life Insurance Austria AG sind unter [www.fwulife.at/at/info](http://www.fwulife.at/at/info) abrufbar. FWU Life Insurance Austria AG nimmt weder eine Finanz-, Anlageberatung oder andere Form der professionellen Beratung oder Produktempfehlung vor. Die Zahlenangaben zu den Investmentfonds wurden von der Verwaltungsgesellschaft FWU Invest S.A. zur Verfügung gestellt. Die Zahlenangaben beziehen sich auf die Vergangenheit, die Wertentwicklung der Vergangenheit lässt keine verlässlichen Rückschlüsse auf die zukünftige Entwicklung des Fonds zu. Auf die Wertentwicklung der Investmentfonds, die im Wert sowohl steigen als auch fallen können, und deren Wert gegebenenfalls auch durch schwankende Wechselkurse beeinflusst werden kann, hat FWU Life Insurance Austria AG keinen Einfluss. Trotz sorgfältiger Prüfung sämtlicher in dieser Fondsunterlage genannten Informationen, können wir für die Richtigkeit keine Gewähr übernehmen.

## FWU Protection Fund

### Balanced Risk Control

Angaben per 31. Dezember 2018

Wertentwicklung auf Grundlage des Nettoinventarwerts (NAV) seit Auflage



#### Performance

1 Monat	-4,84%
seit Jahresbeginn	
1 Jahr	
seit Auflage	-7,57%

#### Volatilität (auf annualisierter Basis)

1 Jahr	8,33%
--------	-------

#### Fondsinformationen

Wert eines Anteils	92,43 EUR
Anteilsklasse	CI - EUR
ISIN	LU1686537199
Auflagedatum	12.02.2018

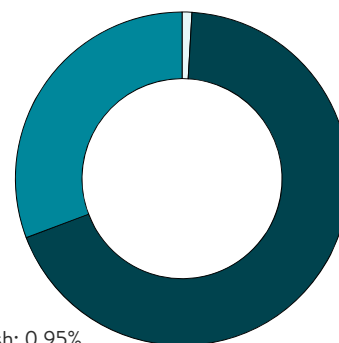
#### Top Holdings - Aktienfonds

Name	Weight
Name	Anteil
DWS Invest Top Dividend	1,9%
Nordea 1 SICAV - Global Stable Equity Fund	1,9%
DWS Health Care Typ O	1,8%
Deutsche Invest I Global Infrastructure	1,8%

#### Top Holdings -Anleihenfonds

Name	Anteil
UBS Lux Bond Fund - AUD	1,9%
BNY Mellon Investment Funds - Newton Int.	1,9%
Robeco QI Global Dynamic Duration	1,9%
PIMCO GIS Euro Long Average Duration	1,9%
Generali Investments SICAV - C. & E. Eur	1,9%

#### Vermögensaufteilung



□ Cash: 0,95%  
■ Aktienfonds: 68,29%  
■ Anleihenfonds: 30,76%

Es handelt sich bei diesem Dokument um eine Marketingunterlage. Diese Marketingunterlage ist kein Angebot im rechtlichen Sinn. Wir weisen darauf hin, dass es sich bei den FWU Funds um Investmentfonds handelt, die von einem Unternehmen der FWU Gruppe aufgelegt und verwaltet werden. Kapitalanlagegesellschaft ist FWU Protection Fund SICAV mit dem Sitz 4a, rue Albert Borschette, 1246 Luxembourg. Der Prospekt zu den Investmentfonds und die Kundeninformationsdokumente (KIDs) sind unter [www.forwardyou.com/de/ucits](http://www.forwardyou.com/de/ucits) in englischer Sprache abrufbar. Die Basisinformationsblätter zu den Versicherungsprodukten der FWU Life Insurance Austria AG sind unter [www.fwulife.at/at/info](http://www.fwulife.at/at/info) abrufbar. FWU Life Insurance Austria AG nimmt weder eine Finanz-, Anlageberatung oder andere Form der professionellen Beratung oder Produktempfehlung vor. Die Zahlenangaben zu den Investmentfonds wurden von der Verwaltungsgesellschaft FWU Invest S.A. zur Verfügung gestellt. Die Zahlenangaben beziehen sich auf die Vergangenheit, die Wertentwicklung der Vergangenheit lässt keine verlässlichen Rückschlüsse auf die zukünftige Entwicklung des Fonds zu. Auf die Wertentwicklung der Investmentfonds, die im Wert sowohl steigen als auch fallen können, und deren Wert gegebenenfalls auch durch schwankende Wechselkurse beeinflusst werden kann, hat FWU Life Insurance Austria AG keinen Einfluss. Trotz sorgfältiger Prüfung sämtlicher in dieser Fondsunterlage genannten Informationen, können wir für die Richtigkeit keine Gewähr